

SYNTHÈSE

VILLE D'AVIGNON DÉVELOPPEMENT DURABLE

Rapport 2025
Données 2024



Accusé de réception en préfecture
084-218400075-20251129-lmc1X0100020e8a-DE
Date de télétransmission : 04/12/2025
Date de réception préfecture : 04/12/2025

« AVIGNON AGIT AUJOURD'HUI POUR UN FUTUR DÉSIRABLE »



Plus que jamais engagée, à travers ses multiples actions municipales, la ville d'Avignon poursuit avec ambition la transition écologique et solidaire de son territoire.

Cette édition du **Rapport annuel de situation en matière de développement durable 2025 - données 2024** invite tout un chacun à découvrir les dynamiques de progrès en faveur des 17 objectifs du développement durable de l'ONU au travers d'une démarche déterminée et locale qui s'articule autour des 4 axes du Plan local pour le climat de la ville d'Avignon élaboré et co-construit avec les citoyens, , adopté en Conseil municipal en juin 2022 :

#1

**TOUS ACTEURS DU
CHANGEMENT, POUR
UNE DYNAMIQUE DANS
LA DURÉE**

#2

**BIEN-ÊTRE ET CADRE
DE VIE DE QUALITÉ,
LEVIER D'UNE
TRANSITION HEUREUSE**

#3

**LES RESSOURCES
LOCALES, NOS ATOUTS
DE DEMAIN**

#4

**UNE COLLECTIVITÉ
EXEMPLAIRE,
POUR UN HORIZON DE
NEUTRALITÉ CARBONE**

Le rapport de développement durable 2025 – données 2024 répond aux objectifs de l'Agenda 2030 d'adaptation au changement climatique et aux aspirations participatives des citoyens.

#1

TOUS ACTEURS DU CHANGEMENT, POUR UNE DYNAMIQUE DANS LA DURÉE

La mobilisation des acteurs du territoire permet de construire une vision partagée du territoire et une dynamique de transition. Ainsi, la ville d'Avignon promeut et accompagne les initiatives locales afin de contribuer à l'implication de ses habitants.

En actions



Sensibiliser les citoyens
grâce à des actions participatives
sur le terrain



**Inciter les citoyens
à s'engager**
sur le terrain ou en ligne



**Valoriser la stratégie
d'Avignon Tourisme**
en matière de développement durable



**S'approprier les valeurs
inclusives**
des Jeux olympiques



Promouvoir
les actions porteuses de solidarité

En chiffres

8

kg de **mégots ramassés sur la voie publique**, soit l'équivalent de 37 000 mégots, lors d'une dizaine d'actions en lien avec les associations, la Réserve citoyenne et le grand public

963

citoyens-visiteurs pour la **Semaine européenne du développement durable**

12

consultations lancées sur la **plateforme jeparticipe.avignon.fr**

29

partenaires de l'Office de tourisme labellisés **Accueil Vélo**

2 579

bénéficiaires du **Pass transport** proposé par l'Office de tourisme

50

adhérents à la **section sportive Handi natation**

135

bénéficiaires des clauses d'insertion dans les **marchés publics**

8 329

usagers accompagnés par un **médiateur ou conseiller numérique**

14

associations soutenues par le dispositif de financement des associations qui œuvrent dans le champ de l'**Économie Sociale et Solidaire** pour un montant global de 40 000 €

12

associations soutenues par le dispositif de financement des associations qui œuvrent, entre autres dans le champ de l'**Éducation à l'Environnement et au Développement Durable** pour un montant global de 56 000 €



En images



Ramassage déchets et mégots Mairie Est au Pont-des-deux-eaux 06/11/24



Fête de quartier Nord rocade, village du développement durable 05/10/2024

#2

BIEN-ÊTRE ET CADRE DE VIE DE QUALITÉ, LEVIERS D'UNE TRANSITION HEUREUSE

Améliorer le cadre de vie des citoyens est une volonté politique qui se décline dans l'aménagement de l'espace public de la ville, une gestion efficace des risques et le développement de la nature en ville.

Promouvoir une alimentation saine, locale, durable et accessible à tous est aussi un levier de bien-être.



En actions



Réviser le plan de Sauvegarde et de Mise en Valeur de la Ville d'Avignon

– document d'urbanisme du Site Patrimonial Remarquable (intra-muros) – avec un enjeu d'adaptation au changement climatique



Renaturer, rafraîchir, végétaliser par la poursuite des requalifications exemplaires



Gérer les inondations, les incendies, la salubrité et les risques majeurs



Aménager des voies vertes dans le cadre de requalification des espaces publics



Élaborer un Plan Alimentation Locale

En images



10e forum du Patrimoine sur le
PSMV, le 17/09/2024

En chiffres

Espace végétalisé

10 412 m²

de surfaces
désimperméabilisées

11 325 m²

d'enrobés retirés

+3

« Fraîch'Cours »
supplémentaires

+411

arbres plantés

Propreté de l'espace public

+50

cendriers de rue implantés
sur l'espace public

Alimentation durable

1

repas végétarien
hebdomadaire **sur 4** servis
dans les cantines

-30 %

de gaspillage alimentaire
dans les cantines depuis le
lancement de la 1^{re} semaine
anti-gaspi en 2016

50

mesures pour le Plan
Alimentation Locale

Mobilités

+368

accroches vélos
supplémentaires et **+316** en
consigne sécurisée

+6,6 km

d'aménagements cyclables

+15 km

de voies piétonnes

+237

dossiers de fonds d'aide
« tous à vélo »



*Une nouvelle Fraîch'Cour école
de la Trillade*



*11^e semaine de défi anti-gaspi
dans les cantines*



Cendrier de rue



*Montage des batardeaux par les
agents municipaux pour protéger
contre le risque inondation*

#3

LES RESSOURCES LOCALES, NOS ATOUTS DE DEMAIN

Préserver et valoriser son capital agricole et naturel, gérer l'eau durablement, et produire de l'énergie renouvelable grâce aux ressources naturelles pour lutter contre le dérèglement climatique.

En actions



Équiper de panneaux solaires
les toits des bâtiments municipaux



Mettre en œuvre le plan
sobriété eau



Étudier le futur réseau de
chaleur et de fraîcheur

En chiffres

-30 %

de consommation de la
ville en eau en 1 an soit
64 000 m³ d'eau dont
-25 % dus à la détection
des fuites

60 %

des nouveaux
aménagement
paysagers créés sont
raccordés à l'eau
brute

18

capteurs d'arrosage
pour les plantations
réalisées sur la Forêt
enchantée pour un
arrosage au plus juste

9

mois de procédure
de sélection des
entreprises pour
le futur **réseau**
de chaleur et de
fraîcheur



En images



Plan alimentation locale : animation cuisine de rue par Les jardins du colibri 05/10/2024 fête de quartier Nord-rocade



Plan alimentation locale : agents municipaux en formation le 04/10/2024



Cuve enterrée de récupération d'eau de pluie de la « forêt enchantée »

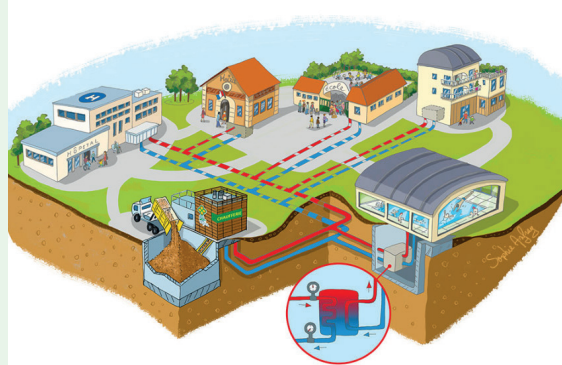


Schéma du futur réseau de chaleur et de fraîcheur



#4

UNE COLLECTIVITÉ EXEMPLAIRE, POUR UN HORIZON DE NEUTRALITÉ CARBONE

Viser la neutralité carbone en 2045, c'est agir au quotidien avec les agents municipaux en mobilisant les leviers du Plan Local pour le climat pour y parvenir. Les leviers pour y parvenir sont actés dans le Plan Local pour le Climat. Ces actions, déclinées en sous-actions tous les ans, permettent de réduire nos émissions de gaz à effet de serre.



En actions



Rendre les bâtiments municipaux durables et sobres



Réaliser le plan de sobriété énergétique du patrimoine de la collectivité



Mettre en œuvre le plan lumière




Se doter de mobilités alternatives



Favoriser les achats responsables



Faciliter la transition numérique de la ville



Recycler et réutiliser les fournitures et mobiliers

En images



Panneaux solaires sur la toiture de la Bibliothèque Renaud-Barrault

En chiffres

30 % _____
des besoins énergétiques de la
bibliothèque Renaud-Barrault
couverts par **l'autoproduction
d'énergie renouvelable**

5 _____
écoles en expérimentation de
livraison zéro carbone à vélo-
cargo, soit **750 à 1000 repas**
chaque jour en moyenne

-50 % _____
de consommation de **fuel**

35 % _____
la part de **luminaires à
LED** / à la totalité du parc

92 _____
marchés publics avec
des critères et clauses
environnementales soit
79 % des marchés annuels

-41 % _____
de consommation de **gaz
propane**

30,06 % _____
de **véhicules propres** dans
la flotte municipale


13 _____
marchés publics avec
application loi relative à la
lutte contre le gaspillage et
à l'économie circulaire soit
11 % des marchés annuels



*Remplacement ampoules par Leds
à l'hôtel de ville le 10/04/2024*



*« La Roue Tourne »
livre les cantines à vélo-cargo depuis 04/2024*



Économie circulaire et recyclage des déchets internes

SYNTHÈSE

VILLE D'AVIGNON DÉVELOPPEMENT DURABLE



Le rapport annuel de situation en matière de développement durable 2025 - données 2024 est consultable sur

avignon.fr

(rubrique Ma ville / Environnement)

