

# LUTTE CONTRE LA PROLIFERATION DU MOUSTIQUE TIGRE : L'AFFAIRE DE TOUS

Le moustique tigre est implanté depuis plusieurs années dans le Vaucluse et en particulier à Avignon.

Au-delà des nuisances qu'engendrent ces piqûres, il peut sous certaines conditions être vecteur de maladies comme la dengue, chikungunya, Zika

**Lutter contre le moustique tigre implique la participation de tous.**



En effet, 80% des gîtes larvaires se trouvent concentrés autour de l'habitat privé. Toute eau stagnante doit être surveillée, vidée. Fût, bidon, cuvette, jouet, un petit bouchon suffit pour générer un gîte larvaire, partout il faut supprimer ces eaux.

**Alors, soyez secs avec les moustiques !  
Adoptez les bon gestes**

**La Ville, l'Agence Régionale de Santé et ses partenaires, vous informent :**

COMMENT RECONNAITRE LE MOUSTIQUE TIGRE

LUTTER CONTRE SA PROLIFERATION

ADOPTER LES BONS GESTES

COMMENT EVITER LES PIQURES ET LIMITER LE RISQUE DE TRANSMISSION


## COMMENT RECONNAITRE LE MOUSTIQUE TIGRE ?

Il existe différents types de moustiques, dont *Aedes albopictus* plus communément appelé «moustique tigre ».

Ce moustique est particulièrement nuisant car il pique le jour avec une période d'activité maximum au lever et au coucher du jour, c'est un moustique urbain qui vit près de l'homme, se déplace peu, et reste la plupart du temps dans un rayon de 150 mètres autour de son lieu d'éclosion.

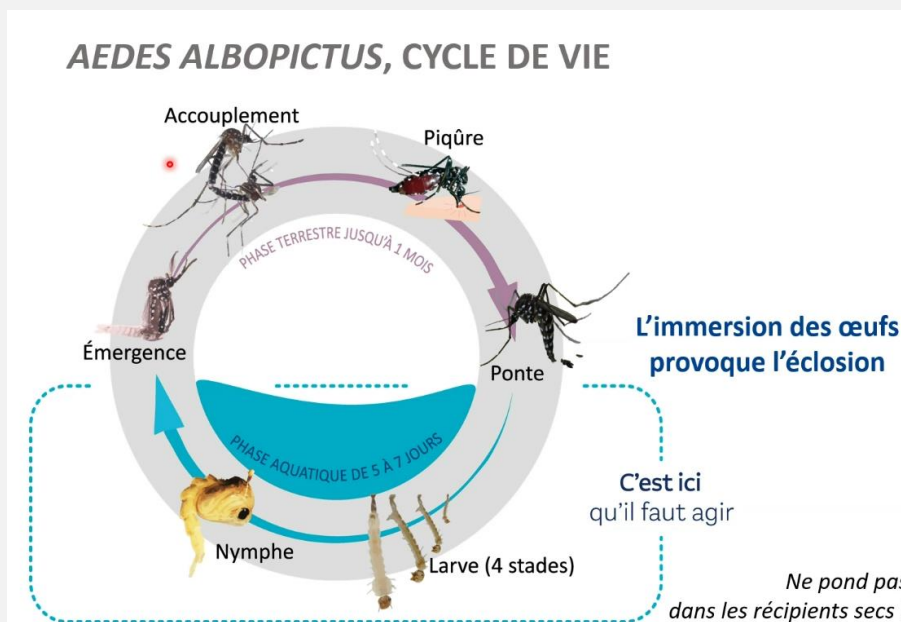
Il est reconnaissable à sa silhouette noire et à ses rayures blanches sur l'abdomen, les pattes et le thorax.

Il est généralement en activité de mai à novembre, en fonction de la température et de la luminosité.



Les femelles du moustique-tigre « *Aedes albopictus* » pondent leurs œufs au-dessus de la limite d'un niveau d'eau.

A partir du milieu du printemps, lorsque les conditions climatiques sont favorables, les œufs éclosent dès qu'ils entrent en contact avec de l'eau (pluie, arrosage...) : ils donnent alors des larves qui au bout de 5 à 6 jours deviennent, après nymphose, des moustiques adultes.



Source : EID méditerranée

Pour vous permettre de le reconnaître et l'identifier, il existe un portail d'information à votre disposition :

[https://signalement-moustique.anses.fr/signalement\\_albopictus/sinformer](https://signalement-moustique.anses.fr/signalement_albopictus/sinformer)

# LUTTER CONTRE SA PROLIFERATION

Les autorités publiques ne peuvent lutter seules et la mobilisation communautaire est essentielle. **Devenez acteur de la lutte contre la prolifération de ce moustique en adoptant des gestes simples !**

## LES MOUSTIQUES PONDENT AUSSI LES ŒUFS CHEZ VOUS !

Ces lieux de ponte sont, en grande partie, « fabriqués » par l'Homme.

**80 % des gîtes larvaires** se situent **chez les particuliers** : dans les jardins, les cours, les terrasses, les balcons...

Les gîtes larvaires du moustique-tigre « *Aedes Albopictus* » sont très souvent **des petits volumes** qu'il privilégie tels que :

- Seaux, vases, soucoupes, jouet d'enfants, gamelle pour animaux...
- Fûts, citernes, récupérateurs d'eau, pneus...
- Chéneaux et gouttières, bonde...



**Adopter des gestes simples pour supprimer les gîtes larvaires et réduire le risque de présence de moustiques à proximité du domicile et donc de piqûre.**

Pour être pertinentes, ces bonnes pratiques justifient l'engagement de chacun car les moustiques ne connaissent pas les limites des domaines privé et public !

## ADOPTER LES BONS GESTES



### VIDER - RANGER

- **Vider une fois par semaine**, les coupelles ou tout objet qui retient de petites quantités d'eau (jouets des enfants, mobiliers, décorations de jardin),
- Changer l'eau des vases, **une fois par semaine**. Remplir les coupelles avec du sable humide.
- Retourner les objets pouvant servir de récipient (arrosoir, brouette...) ou les ranger à l'abri de la pluie.



### COUVRIR ou RENDRE HERMETIQUE

- Rendre hermétique les réserves d'eau, ou installer de la toile moustiquaire à maille très fine,
- Vide sanitaire : installer des grilles moustiquaires sur les aérations.



### ENTREtenir LA PISCINE

- Traiter la piscine (galet de chlore...) ou couvrir la piscine hors d'usage et évacuer l'eau stagnante.



### NETTOYER VOS ESPACES VERTS et ARROSER RAISONNABLEMENT les JARDINIÈRES

- Pailler, entretenir régulièrement son jardin.



### CURER vos installations d'eaux de pluie, gouttières, rigoles, réservoirs, siphons de sol

- Vérifier le bon écoulement des eaux,
- Curer et nettoyer régulièrement. Nettoyer les toits terrasses,
- Climatiseur : penser à vider les retenues d'eau.



### Les prédateurs naturels du moustique - Ne les chassez pas !

**Oiseaux, chauve-souris** nichant dans vos jardins, **poissons** et **batraciens** vivant dans les bassins d'agrément sont de précieux alliés puisque ce sont de redoutables prédateurs qui participent à la lutte contre la prolifération du moustique en se nourrissant des larves ou des individus adultes.

### POUR ALLER PLUS LOIN :



- [Site ARS PACA](#)
- [Dépliant ARS PACA :](#)
- [Check-list des bons gestes moustiquetigre.org](http://Check-list des bons gestes moustiquetigre.org)

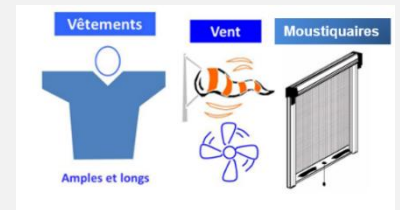


[Vidéo ARS concernant les bons gestes](#)

# COMMENT EVITER LES PIQURES ET LIMITER LE RISQUE DE TRANSMISSION DES VIRUS ?

La protection individuelle permet d'éviter les piqûres et limite le risque de transmission des virus. Il faut donc s'en protéger.

- **Porter des vêtements couvrants et amples et de couleurs claires,**
- **Poser des moustiquaires** à vos fenêtres ou au-dessus de votre lit. Pour les nouveau-nés, il existe des moustiquaires pour berceau,
- **Utiliser les ventilateurs,** le moustique n'apprécie les courants d'air,
- **Utiliser les serpentins insecticides** uniquement en **extérieur,**
- **Appliquer les produits répulsifs conseillés par votre pharmacien.**



Il faut privilégier l'application le matin et le soir, périodes d'activité maximum des insectes vecteurs


Pour plus d'informations :

<https://moustiquetigre.org/lutte-contre-la-nuisance/lutte-nuisance-particuliers/>

## VOYAGEURS PROTEGEZ-VOUS !

Vous partez sous les tropiques ?

**Là-bas comme à votre retour : Protégez-vous contre les moustiques pour ne pas transmettre de maladies.**

 L'usage de sprays insecticides à base de pyréthrianoïdes pour l'imprégnation de vêtements et le port de tenues pré-imprégnées ne sont plus recommandés depuis 2022 (source : *Conseils et recommandations sanitaires aux voyageurs 2022 (santepubliquefrance.fr)*)

- Demandez conseil à votre pharmacien, il saura vous recommander l'usage de produits à appliquer sur le corps qui repoussent les moustiques.
- Consultez votre médecin traitant si vous avez de la fièvre et des douleurs articulaires.



[Affiche Santé Public France :](#)

